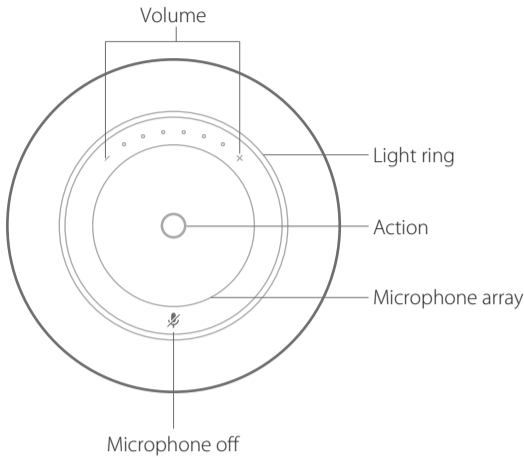


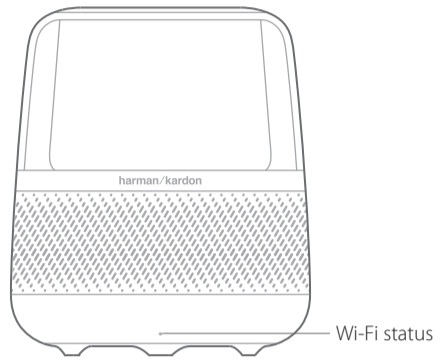
ALLURE

PRODUCT TOUR

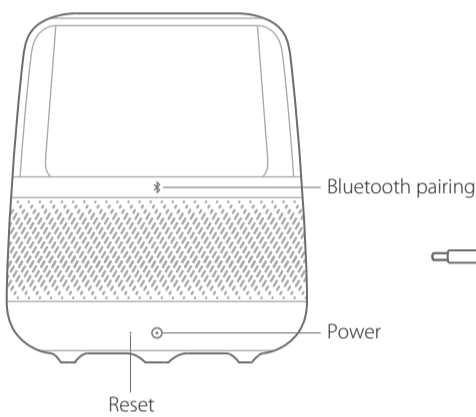
Top



Front



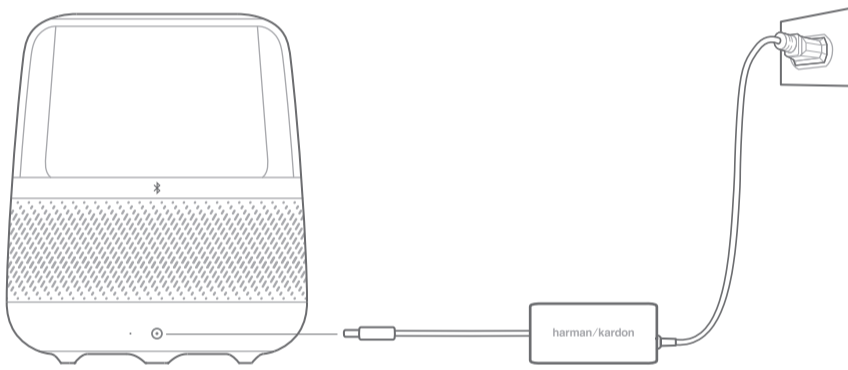
Back



Power adapter



PLUG IN YOUR ALLURE



DOWNLOAD THE HK ALEXA SETUP APP

Download and run the free app in your phone or tablet. Opening the app will start the setup process.

Téléchargez et exécutez l'application gratuite sur votre téléphone ou tablette. L'ouverture de l'application démarrera le processus de configuration.

Laden Sie die kostenlose App auf Ihr Smartphone oder Tablet. Beim Öffnen der Anwendung wird der Einrichtungsvorgang gestartet.

スマホまたはタブレットに無料のアプリをダウンロードして操作します。アプリを開くと設定プロセスが開始されます。



HK Alexa Setup



During setup, you will connect Allure to the Internet and the Alexa Voice Service. Wi-Fi network and Amazon account need for the setup.


Pendant la configuration, vous connecterez votre Allure à Internet et au service vocal d'Alexa. Un réseau Wi-Fi et un compte Amazon sont requis pour la configuration.

Während des Setups müssen Sie Allure mit dem Internet und dem Alexa-Sprachdienst verbinden. Für die Einrichtung ist ein WLAN-Netzwerk und ein Amazon-Konto erforderlich.

設定中、AllureをインターネットとAlexa Voice Serviceに接続します。設定にはWi-FiネットワークとAmazonアカウントが必要です。

GET TO KNOW ALLURE

- 
Microphone off / Micro désactivé / Mikrofon aus / マイクオフ
 Tap to turn off the microphones. / Appuyez pour éteindre les microphones. / Antippen zum Ausschalten der Mikrofone. / タップしてマイクをオフにする。
- 
Action / Action / Aktion / 動作
 Double tap to wake up Allure / Appuyez deux fois pour réveiller Allure. / Doppelt antippen zum Aufwecken von Allure. / 2回タップしてAllureを起動します。
 Tap to turn off the alarm and timer / Appuyez pour éteindre l'alarme et le minuteur. / Antippen zum Ausschalten von Alarm und Timer. / タップしてアラームとタイマーをオフにします。

- 
Volume / Volume / Lautstärke / ボリューム
 Tap or slide to adjust the volume. / Appuyez ou faites glisser pour régler le volume. / Antippen oder Ziehen zum Einstellen der Lautstärke. / タップまたはスライドしてボリュームを調節

- 
Bluetooth
 Tap to pair Bluetooth / Appuyez pour appairer en Bluetooth / Antippen zum Koppeln über Bluetooth / タップしてBluetoothペアリングをする

Light ring / Anneau lumineux / Leuchtring / ライトリング

The color of the light ring indicates what Allure is doing. When it is blue, Allure is ready for your requests.
 La couleur de l'anneau lumineux indique ce que fait Allure. Lorsqu'il est bleu, Allure est prête pour vos demandes.
 Die Farbe des Lichtnings zeigt die Indikation von Allure an. Wenn er blau leuchtet, ist Allure bereit für Ihre Anfragen.
 ライトリングの色はAllureの状況を示しています。ブルーの場合、Allureは指示に対応する準備ができています。

GET TO START WITH ALLURE

Ask amazon Alexa / Demandez Amazon Alexa / Fragen Sie Alexa von Amazon / Amazon Alexa 尋ねよう

Use your voice to ask for music, news and more - just ask Alexa.

Utilisez votre voix pour demander de la musique, des infos et plus - il vous suffit de le demander à Alexa.

Benutzen Sie Ihre Stimme, um nach Musik, Nachrichten und mehr zu fragen - Sie einfach zu Alexa.

声をかけて音楽をかけてもらったり、ニュースを聞いたり、様々なことをAlexaに頼むだけで出来ます。

Amazon Alexa app / Application Amazon Alexa / Amazon Alexa-App / Amazon Alexa アプリ

Use the Amazon Alexa app to manage music, alarms, shopping and to-do lists and settings.

Utilisez l'application Amazon Alexa pour gérer la musique, les alarmes, faire des achats, créer des listes de tâches et ajuster des réglages.

Verwenden Sie die Alexa App von Amazon, um Musik, den Wecker, Einkäufe, To-Do-Listen und die Einstellungen zu verwalten.

Amazon Alexa アプリを使って音楽、アラーム、ショッピング、To-doリストや設定を管理します。

Things to try / Möglichkeiten ausprobieren / 試してみよう

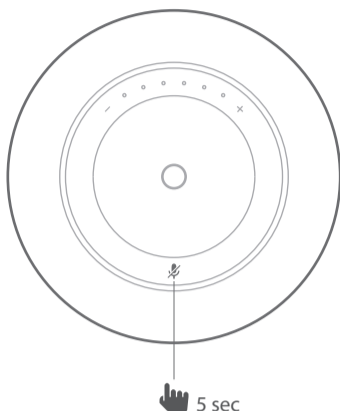
Just ask Alexa, / Frag' einfach Allure, / Allure(アルーア)に尋ねるだけです

- Alexa, play some relaxing music. / Alexa, spiele etwas Entspannungsmusik. / アレクサ、「リラックス」プレイリストをかけて。
- Alexa, what is the weather? / Alexa, wie ist das Wetter? / アレクサ、今日の天気は？
- Alexa, set the alarm for 7 a.m. / Alexa, stelle den Wecker auf 7 Uhr. / アレクサ、アラームを午前7時にセットして。
- Alexa, add milk to my shopping list. / Alexa, schreib „Milch“ auf meine Einkaufsliste. / アレクサ、牛乳を買い物リストに追加して。
- Alexa, tell me a joke. / Alexa, erzähl mir einen Witz. / アレクサ、面白いこと言って。

RESET WI-FI SETTINGS

Press and hold for 5 sec., then use the HK Alexa Setup app to reset Wi-Fi setting /

Appuyez pendant 5 sec., puis utilisez l'application HK Alexa Setup pour réinitialiser les paramètres du Wi-Fi / Halten Sie die Taste 5 Sekunden lang gedrückt und benutzen Sie dann die HK Alexa Setup-App zum Zurücksetzen der WLAN-Einstellung / 5秒間押し続け、次にHK Allure(アルーア)設定アプリを使用してWi-Fi設定をリセットします



EN

SPECIFICATIONS

- Total rated power: 60W
- Frequency response: 40 – 20kHz
- Transducers: 38mm x 3
- Sub-woofer: 90mm
- Dimension (W x D x H): 166 x 166 x 193mm
- Weight: 2.5 kg
- Power supply: 19V/3A
- Wi-Fi: IEEE 802.11 a/b/g/n/ac
- Wi-Fi operating frequency: 2.4GHz band and 5GHz band
- 2.4GHz Band transmitting power: <20dBm
- 5GHz Band Transmitting Power: <20dBm
- Bluetooth version: v4.2
- Bluetooth profile: A2DPv1.3 AVRCPv1.5
- Bluetooth transmitter power: <9dBm
- Bluetooth transmitter frequency range: 2.402 - 2.480GHz
- Bluetooth transmitter modulation: GFSK, π/4-DQPSK, 8DPSK

FR

CARACTÉRISTIQUES

- Puissance nominale totale : 60 W
- Réponse en fréquence: 40 – 20kHz
- Transducteurs: 38mm x 3
- Haut-parleur graves: 90 mm
- Dimensions (L x P x H): 166 x 166 x 193 mm
- Poids: 2,5 kg
- Alimentation électrique: 19 V/3 A
- Wi-Fi: IEEE 802.11 a/b/g/n/ac
- Fréquences du Wi-Fi : bandes 2,4G Hz et 5 GHz
- Puissance de l'émetteur dans la bande 2,4 GHz : <20dBm
- Puissance de l'émetteur dans la bande 5 GHz: <20dBm
- Version Bluetooth : v4.2
- Profils Bluetooth: A2DP v1.3, AVRCP v1.5
- Puissance de l'émetteur Bluetooth : <9 dBm
- Bande de fréquences de l'émetteur Bluetooth : 2,402 - 2,480 GHz
- Modulation de l'émetteur Bluetooth : GFSK, π/4-DQPSK, 8DPSK

DE

TECHNISCHE DATEN

- Gesamtnennleistung: 60 W
- Frequenzgang: 40 – 20kHz
- Schallgeber: 38mm x 3
- Subwoofer: 90 mm
- Abmessungen (B x T x H): 166 x 166 x 193 mm
- Gewicht: 2,5 kg
- Energieversorgung: 19 V/3 A
- WLAN: IEEE 802.11 a/b/g/n/ac
- WLAN-Frequenz: 2,4-GHz- und 5-GHz-Band
- 2,4-GHz-WLAN-Sendeleistung: <20dBm
- 5-GHz-WLAN-Sendeleistung: <20dBm
- Bluetooth-Version: v4.2
- Bluetooth-Profil: A2DP v1.3, AVRCP v1.5
- Bluetooth-Übertragungsleistung: <9 dBm
- Frequenzbereich für die Bluetooth-Übertragung: 2,402 – 2,480 GHz
- Bluetooth-Übertragungsmodulation: GFSK, π/4 DQPSK, 8DPSK

JP

仕様

- トータルの定格出力: 60W
- 周波数特性: 40 – 20kHz
- トランスデューサー: 38mm x 3
- サブウーファー: 90 mm
- 寸法(幅x奥行x高さ): 166 x 166 x 193 mm
- 重量: 2,5 kg
- 電源: 19 V/3 A
- Wi-Fi: IEEE 802.11 a/b/g/n/ac
- Wi-Fi動作周波数: 2.4GHz帯および5GHz帯
- 2.4GHz帯送信電力: <20dBm
- 5GHz帯送信電力: <20dBm
- Bluetoothバージョン: v4.2
- Bluetoothプロファイル: A2DP v1.3, AVRCP v1.5
- Bluetooth対応トランスミッター出力: <9 dBm
- Bluetoothトランスミッター周波数帯域: 2,402 – 2,480 GHz
- Bluetoothトランスミッター変調: GFSK, π/4-DQPSK, 8DPSK



Amazon, Alexa and all related logos are trademarks of Amazon.com, Inc. or its affiliates.

The Bluetooth® word mark and logos are registered trademarks owned by Bluetooth SIG, Inc. and any use of such marks by HARMAN International Industries, Incorporated is under license. Other trademarks and trade names are those of their respective owners.

The Wi-Fi CERTIFIED Logo is a certification mark of the Wi-Fi Alliance.

IC Caution:

Warning: Changes or modifications to this unit not expressly approved by the party responsible for compliance could void the user's authority to operate the equipment.

NOTE: This equipment has been tested and found to comply with the limits for a Class B digital device, pursuant to Part 15 of the FCC Rules. These limits are designed to provide reasonable protection against harmful interference in a residential installation. This equipment generates, uses and can radiate radio frequency energy and, if not installed and used in accordance with the instructions, may cause harmful interference to radio communications.

However, there is no guarantee that interference will not occur in a particular installation. If this equipment does cause harmful interference to radio or television reception, which can be determined by turning the equipment off and on, the user is encouraged to try to correct the interference by one or more of the following measures:

- Reorient or relocate the receiving antenna.
- Increase the separation between the equipment and receiver.
- Connect the equipment into an outlet on a circuit different from that to which the receiver is connected.
- Consult the dealer or an experienced radio/TV technician for help.

High power radars are allocated as primary users of the 5.25 to 5.35 GHz and 5.65 to 5.85 GHz bands. These radar stations can cause interference with and/or damage this device. No configuration controls are provided for this wireless equipment allowing any change in the frequency of operations outside the FCC grant of authorization for US operation according to Part 15.407 of the FCC rules.

FCC RF Radiation Exposure Statement Caution: To maintain compliance with the FCC's RF exposure guidelines, place the product at least 20cm from nearby persons.

Use Restriction: This device is restricted to indoor use when operating in the 5150 to 5350 MHz frequency range in following countries:

BE	EL	LT	PT
BG	ES	LU	RO
CZ	FR	HU	SI
DK	HR	MT	SK
DE	IT	NL	FI
EE	CY	AT	SE
IE	LV	PL	UK

Belgium (BE), Greece (EL), Lithuania (LT), Portugal (PT), Bulgaria (BG), Spain (ES), Luxembourg (LU), Romania (RO), Czech Republic (CZ), France (FR), Hungary (HU), Slovenia (SI), Denmark (DK), Croatia (HR), Malta (MT), Slovakia (SK), Germany (DE), Italy (IT), Netherlands (NL), Finland (FI), Estonia (EE), Cyprus (CY), Austria (AT), Sweden (SE), Ireland (IE), Latvia (LV), Poland (PL) and United Kingdom (UK).

